

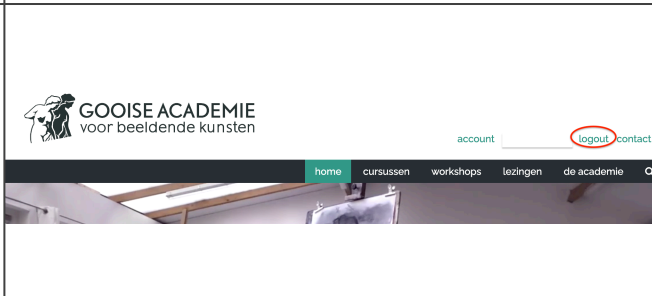
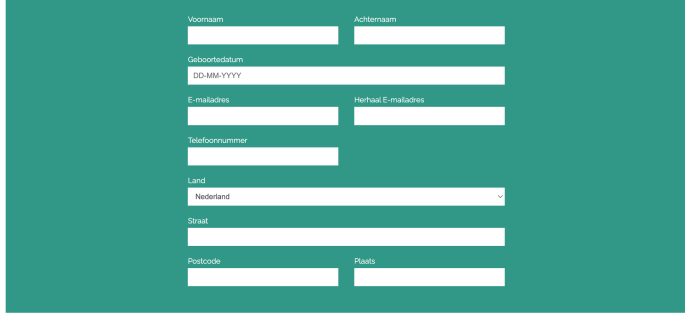
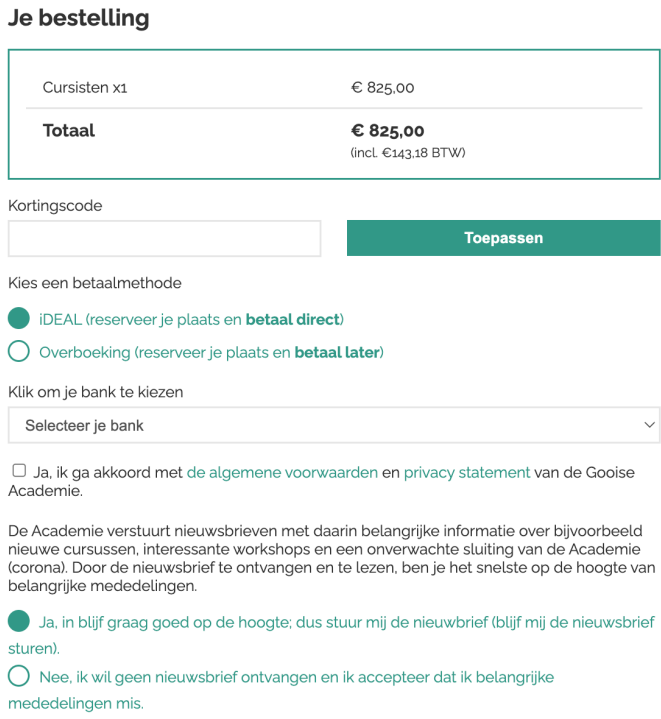


INSCHRIJFHULP BIJ INSCHRIJVEN CURSUS

STAP	Actie	Scherf (detail)
1.	<p>Ga naar de website van de Gooise Academie: www.gooiseacademie.nl. Ga vervolgens rechtsboven naar 'login' om in te loggen. Inloggen heeft als voordeel dat je gegevens (zoals je adres) bij stap 7 al ingevuld zijn. Ook kan je daardoor je recente cursushistorie bekijken in je account. Maar inloggen is niet noodzakelijk. Je kunt je ook voor cursussen inschrijven zonder dat je inlogt. Ga in dat geval door naar stap 4.</p>	
2.	<p>Ga naar 'Inloggen voor bestaande cursisten' en vul hier de gegevens in die je normaal gebruikt voor het inloggen op onze website. Ben je het wachtwoord kwijt, klik dan op 'Wachtwoord vergeten?' Er zal je gevraagd worden om je e-mailadres op te geven, waarna je per e-mail instructies ontvangt voor het instellen van een nieuw wachtwoord.</p>	
3.	<p>Nu je ingelogd bent, ziet het beginscherf van de website er als volgt uit. 'login' is vervangen door 'account' en 'logout'. Hieraan kun je zien dat je bent ingelogd op de website.</p>	

STAP	Actie	Scherm (detail)
4.	Ga nu naar 'cursussen'. Er opent zich nu een nieuw scherm: het overzicht van alle cursussen. Links van het scherm bevinden zich allerlei selectievakjes. Hier kun je opties aanvinken om het overzicht van cursussen te filteren, zodat je alleen ziet waar je naar op zoek bent.	
5.	Beweeg de pagina bijvoorbeeld omhoog om op zoek te gaan naar het vakje voor de docenten. Ga met de muis in het selectievakje staan en ga op zoek naar jouw docent. Vink de naam van jouw docent aan. Het rechtergedeelte van je scherm verandert nu. Vanaf dat moment zijn alleen de cursussen van de docent zichtbaar die jij hebt aangevinkt.	
6.	Ga nu op zoek naar de cursus waarvoor jij je wilt inschrijven. Klik op de cursus om je te gaan inschrijven. Je komt nu op de detailpagina van de cursus, waar je alle gegevens van de cursus bij elkaar ziet. Klik op de groene button 'Direct inschrijven' om bij het groene onderdeel 'Inschrijven' te komen.	

INSCHRIJFHULP BIJ INSCHRIJVEN CURSUS

STAP	Actie	Scherm (detail)
7.	Je bent nu bij het groene onderdeel 'inschrijven' gekomen. Als je bent ingelogd zie je in het groene vak de gegevens die van jou bekend zijn in het systeem. Ben je niet ingelogd, dan vul je hier de gegevens alsnog in. Vul hier je gegevens aan of wijzig wat je wilt wijzigen. Beweeg het scherm met de muis naar boven om bij je bestelling te komen.	
8.	Hier zie je de prijs van de cursus waarvoor je wilt inschrijven. Mocht je een kortingscode hebben, dan kan je die hier invullen. Je moet daarvoor wel zijn ingelogd. Standaard staat de betaalmethode geselecteerd op iDEAL. Selecteer je bank. Zet het vinkje bij de Algemene Voorwaarden en Privacy statement aan, geef aan dat je de nieuwsbrief wilt blijven ontvangen. Klik daarna op 'Inschrijven en betalen' en je plaats in de cursus is nu gereserveerd.	



STAP	Actie	Scherm (detail)				
9.	<p>Wie niet direct per iDEAL wil betalen, heeft de mogelijkheid om later, per 'overboeking' te betalen. Zet het vinkje bij de Algemene Voorwaarden en Privacy statement aan, geef aan dat je de nieuwsbrief wilt blijven ontvangen. Klik daarna op 'Inschrijven en betalen' en je plaats in de cursus is nu gereserveerd.</p> <p>Let op: betaal vóór 15 Augustus. Noteer de overboeking dus in je agenda of beter: zet hem alvast klaar in je programma voor internetbankieren.</p>	<p>Je bestelling</p> <table border="1"><tr><td>Cursisten x1</td><td>€ 825,00</td></tr><tr><td>Totaal</td><td>€ 825,00 (incl. €143,18 BTW)</td></tr></table> <p>Kortingscode <input type="text"/></p> <p>Kies een betaalmethode</p> <p><input type="radio"/> iDEAL (reserveer je plaats en betaal direct)</p> <p><input checked="" type="radio"/> Overboeking (reserveer je plaats en betaal later)</p> <p><input checked="" type="checkbox"/> Ja, ik ga akkoord met de algemene voorwaarden en privacy statement van de Gooise Academie.</p> <p>De Academie verstuurt nieuwsbrieven met daarin belangrijke informatie over bijvoorbeeld nieuwe cursussen, interessante workshops en een onverwachte sluiting van de Academie (corona). Door de nieuwsbrief te ontvangen en te lezen, ben je het snelste op de hoogte van belangrijke mededelingen.</p> <p><input checked="" type="radio"/> Ja, in blijf graag goed op de hoogte; dus stuur mij de nieuwsbrief (blijf mij de nieuwsbrief sturen).</p> <p><input type="radio"/> Nee, ik wil geen nieuwsbrief ontvangen en ik accepteer dat ik belangrijke mededelingen mis.</p> <p>Inschrijven en betalen</p>	Cursisten x1	€ 825,00	Totaal	€ 825,00 (incl. €143,18 BTW)
Cursisten x1	€ 825,00					
Totaal	€ 825,00 (incl. €143,18 BTW)					
10.	<p>De iDEAL-betalingen worden voor de Gooise Academie afgehandeld door het bedrijf Mollie. Zij zijn de intermediair tussen de Academie en jouw bank.</p> <p>Klik op 'Terug naar de webwinkel' om terug te gaan naar de website van de Gooise Academie.</p>					
11.	<p>Ga nu naar je e-mail programma. Binnen enkele minuten ontvang je daar een e-mail van de Gooise Academie met de factuur erbij als bijlage.</p> <p>Tip: kijk in je SPAM-map als je de e- mail niet ontvangt.</p> <p>Op deze factuur staat onder andere de dag waarop je cursus start en de tijd waarop je cursus begint.</p> <p>Tip: schrijf deze gegevens nu alvast in je agenda.</p> <p>Heb je met iDEAL betaald, dan staat dit op de factuur vermeld.</p> <p>Heb je gekozen voor 'Overboeking', dan staat op de factuur dat je vóór 15 augustus moet betalen. Noteer de overboeking dus in je agenda of beter: zet hem alvast klaar in je programma voor internetbankieren.</p>					